

NewEUROPA



CARATTERISTICHE PRINCIPALI

RICERCA DEL DESIGN

- L'armonia fra dimensioni, linee e peso, dovuta ad un'accurata ricerca di design, rende "NewEUROPA" adattabile ad ogni ambiente.

FACILITA' DI INSTALLAZIONE

- Speciali accorgimenti costruttivi, rendono il maniglione "NewEUROPA" semplice e rapido da installare, su porte in legno, ferro e alluminio.

MODULARITA'

- Al modello base di "NewEUROPA" si possono abbinare prolunghe di chiusura alto-basso e laterale per porte a 1 o 2 ante, con battuta o a ventola e comandi esterni specifici. Le medesime prolunghe di chiusura e comandi esterni possono essere utilizzate anche sui maniglioni antipanico "SBLOCK"

AFFIDABILITA'

- "NewEUROPA" è realizzato con materiali di qualità e meccanismi di funzionamento affidabili per garantire efficienza e durata nel tempo.

CERTIFICAZIONI E MARCATURA **CE**

- I materiali e le soluzioni tecniche adottate consentono il rispetto dei più severi requisiti delle norme, questo ha permesso a CISA di ottenere marchi e certificazioni tra cui:
 - Marcatura CE secondo la DIRETTIVA 89/106/CEE rilasciata da AENOR:
 - certificato n° 0099CPD/A44/003 - utilizzo su porte standard,
 - certificato n° 0099CPD/A44/004 - utilizzo su porte tagliafuoco
 - Certificazione di prodotto volontaria rilasciata da ente terzo ICIM prevista dalla stessa norma UNI EN 1125.
- Tutti i maniglioni CISA della serie "New EUROPA" a partire da Giugno 2002 sono marcati CE e sono certificati ICIM da Marzo 2002.

Caratteristiche tecniche

- Carter in alluminio/lega di alluminio verniciato.
- Barra accorciabile in acciaio verniciato o in acciaio inox (da ordinare a parte).
- Scrocchi e catenacci in lega di alluminio, cromato
- Scrocchi laterale e alto/basso autobloccanti

Funzionamento configurazione standard

- Dall'interno: premendo la barra
- Dall'esterno: con chiave e/o con maniglia

Finiture maniglioni, comandi esterni e prolunghe di chiusura

- Standard:
 - carter NERO, barra ROSSA

- Varianti colore carter
 - verniciato ROSSO (fin. 41)
 - verniciato GIALLO (fin. 42)
 - verniciato VERDE (fin. 43)
 - verniciato BIANCO (fin. 45)
 - verniciato GRIGIO (fin. 97)
- Varianti colore barra:
 - verniciata GIALLO (fin. 42)
 - verniciata VERDE (fin. 43)
 - verniciata NERO (fin. 44)
 - verniciata BIANCO (fin. 45)
 - verniciata GRIGIO (fin. 97)

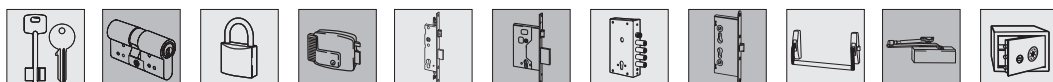
Mano
0 = ambidestra

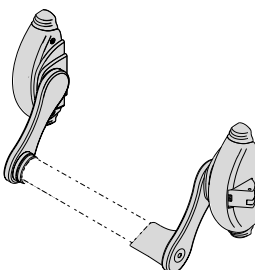
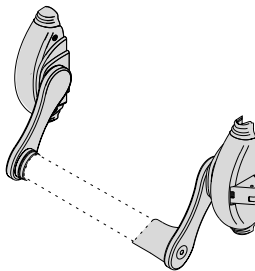
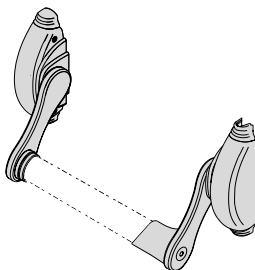
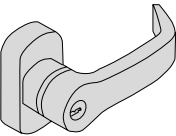
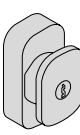
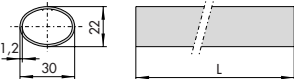
Dotazione standard

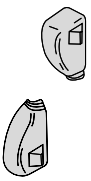
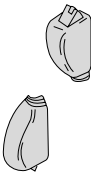
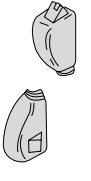
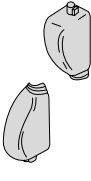

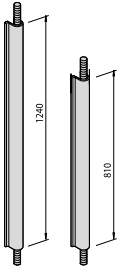
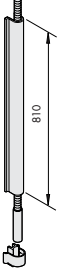
- Bocchette specifiche
- Viti di fissaggio
- Istruzioni di installazione e manutenzione
- Attestati di certificazione ICIM e CE


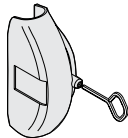
Opzioni a richiesta

- Comandi esterni
- Prolunghe di chiusura
- Versione con microinterruttore (spec. LA)
- Versione con fermo a giorno (spec. FG)
- Versione tagliafuoco con scrocchi in acciaio (spec. FR)

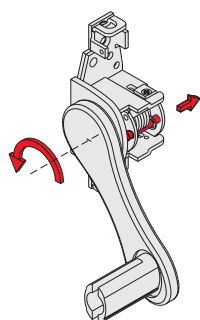


Tipologia	Descrizione	Unitario Kg	Pezzi	ARTICOLO				
				Tipo	Dim.	Mano	Fin.	Pers. Spec.
	<ul style="list-style-type: none"> • Scrocco laterale autobloccante • IN DOTAZIONE: <ul style="list-style-type: none"> - Bocchette art. 1.07072.20.0 e 1.07072.21.0 • A RICHIESTA: <ul style="list-style-type: none"> - Comandi esterni art. 1.07077.28.0 e 1.07077.29.0 	2,500	1	1	59000	10	0	
	<ul style="list-style-type: none"> • VERSIONE COMPONIBILE • Scrocco laterale autobloccante con possibilità di esclusione • IN DOTAZIONE: <ul style="list-style-type: none"> - Bocchette art. 1.07072.20.0 e 1.07072.21.0 • Possibilità di abbinamento a: <ul style="list-style-type: none"> - Coppia scrochi alto/basso art. 1.07063.60.0 - Coppia scrochi laterali art. 1.07063.50.0 - Coppia scrochi alto/laterale art. 1.07063.65.1/2 - Coppia catenacci alto/basso art. 1.07063.70.0 • A RICHIESTA: <ul style="list-style-type: none"> - Comandio esterno art. 1.07077.28.0 	2,500	1	1	59010	10	0	
	<ul style="list-style-type: none"> • VERSIONE COMPONIBILE • Da abbinare a: <ul style="list-style-type: none"> - Coppia scrochi alto/basso art. 1.07063.60.0 - Coppia scrochi laterali art. 1.07063.50.0 - Coppia scrochi alto/laterale art. 1.07063.65.1/2 - Coppia catenacci alto/basso art. 1.07063.70.0 • A RICHIESTA: <ul style="list-style-type: none"> - Comando esterno art. 1.07077.28.0 	2,500	1	1	59015	10	0	
	<ul style="list-style-type: none"> • Placca in lega di alluminio verniciato nero, con maniglia e cilindro art. 1.02649.10.0 	2,500	1	1	07077	28	0	
	<ul style="list-style-type: none"> • Placca in lega di alluminio verniciato nero, con cilindro art. 1.02649.11.0 	2,500	1	1	07077	29	0	
	<ul style="list-style-type: none"> • Barra orizzontale ovale in acciaio verniciato rosso • Finiture a richiesta: <ul style="list-style-type: none"> - verniciata gialla (fin. 42) - verniciata verde (fin. 43) - verniciata nero (fin. 44) - verniciata bianco (fin. 45) - verniciata grigio (fin. 97) 	L = 900	0,800	1	1	07007	13	0
		L = 1200	0,800	1	1	07007	14	0
		L = 1500	0,900	1	1	07007	15	0

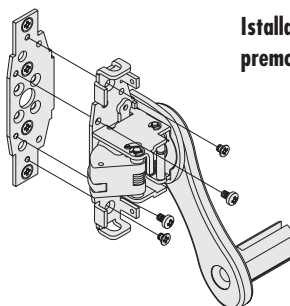
Tipologia	Descrizione	Per serie/art.	Unitario Kg	Pezzi Pezzi	ARTICOLO					
					Tipo	Dim.	Mano	Fin.	Pers.	Spec.
	<ul style="list-style-type: none"> • Coppia scrochi per chiusura laterale • IN DOTAZIONE - Bocchette art. 1.07272.20.0 e 1.07072.21.0 	59010, 59015,	1,000	1	1	07063	50	0		
	<ul style="list-style-type: none"> • Coppia scrochi autobloccanti per chiusura alto/basso • IN DOTAZIONE - Bocchette superiori art. 1.07072.20.0 e 1.07072.21.0 - Bocchetta a pavimento art. 1.07072.27.0 	59010, 59015,	1,000	1	1	07063	60	0		
	<ul style="list-style-type: none"> • Coppia scrochi per chiusura superiore autobloccante e laterale in basso • IN DOTAZIONE - Bocchette art. 1.07072.20.0 e 1.07072.21.0 	59010, 59015,	1,000	1	1	07063	65	1		
			1,000	1	1	07063	65	2		
	<ul style="list-style-type: none"> • Coppia catenacci per chiusura alto/basso per porte a ventola • IN DOTAZIONE - Bocchette superiori art. 1.07072.25.0 e 1.07072.26.0 - Bocchetta a pavimento art. 1.0072.25.0 	59010, 59015,	1,000	1	1	07063	70	0		
	<ul style="list-style-type: none"> • Scrocco laterale supplementare • IN DOTAZIONE - Bocchette art. 1.07072.20.0 e 1.07072.21.0 	59010, 59015,	0,300	1	1	07063	25	1		
			0,300	1	1	07063	25	2		
	<ul style="list-style-type: none"> • Coppia aste verticali verniciate nero • Da abbinare a coppia scrochi art. 1.07063.50/60/65/70 	59010, 59015,	1,130	1	1	07081	15	0		
	<ul style="list-style-type: none"> • Kit di prolungamento asta superiore 	07063	0,500	1	1	07064	50	0		

Tipologia	Descrizione	Unitario	Pezzi	ARTICOLO				
				Tipo	Dim.	Mano	Fin.	Pers. Spec.
	• Microinterruttore abbinabile a maniglioni antipanico NEW EUROPA	0,020	1	1 06195 06 0				
	• Dispositivo fermo a giorno per maniglioni NEW EUROPA	0,080	1	1 07065 51 0				

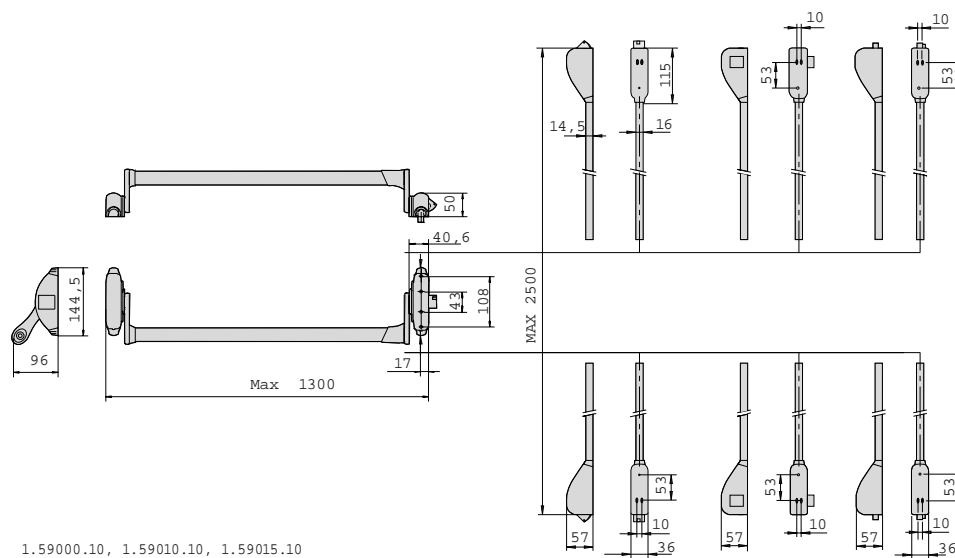
FACILITA' DI INSTALLAZIONE



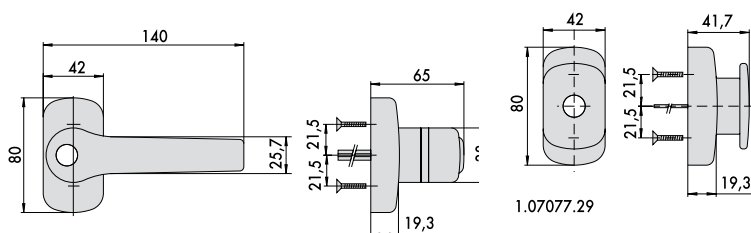
Mano reversibile
Per cambiare la mano del maniglione antipanico basta azionare il perno molleggiato di blocco e ruotare in alto la leva



Istallazione su staffe premontate



1.59000.10, 1.59010.10, 1.59015.10



1.07077.28

1.07077.29