




Le valigie brevettate della serie COMPOSIT, sono realizzate con una tecnica di costruzione composita in alluminio abbinata ad una speciale resina plastica gommata derivata dal settore automobilistico.

Caratteristiche generali:


- 2 cerniere con sistema di bloccaggio del coperchio a 90° e piedini incorporati
- sistema di fissaggio pannelli CLICK & GO™
- 4 piedini in gomma antiscivolo per appoggio orizzontale
- 2 serrature in acciaio cromato con chiave
- maniglia ergonomica rivestita in gomma




- Esclusivo sistema di fissaggio degli elastici a doppio bloccaggio (per maggiori dettagli vedere a pag. 44).

COMPOSIT 190 PEL

- 2 pannelli porta utensili ad elastici
- fondo con divisori modulari ad alta stabilità
- tasca porta documenti
- 2 cassettoni porta minuteria



- Il sistema brevettato di divisori modulari e cavallotti rinforzati è stato concepito per garantirne la stabilità durante il trasporto anche in presenza di componenti dal peso sostenuto.



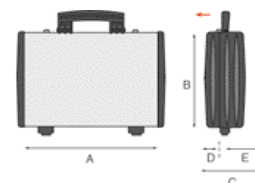
- CLICK & GO™ - Sistema brevettato di innesto che permette di fissare in maniera semplice e veloce i pannelli portautensili, potendoli sostituire rapidamente se necessario.



- PSS™ - Sistema di fissaggio degli utensili brevettato (per maggiori dettagli vedere a pag. 44).

COMPOSIT 190 PSS

- 2 pannelli porta utensili con sistema PSS™
- fondo con divisori modulari ad alta stabilità
- tasca porta documenti
- 2 cassettoni porta minuteria



DIMENSIONI INTERNE (mm)

Modello	A	B	C	D	E	
COMPOSIT190 PEL	446	340	190	75	115	5.0
COMPOSIT190 PSS	446	340	190	75	115	5.5