Pressostati Serie PM

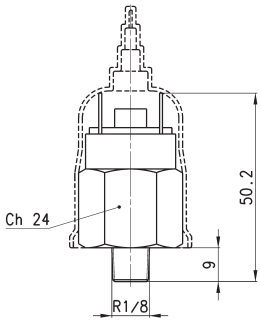

Mod.	Funzione	Tensione Max	Potenza Max	Tipo di Servizio	Tensione d'isolamento	Simbolo
PM11-NC	NC = normalmente chiuso	48 V AC DC	24 VA	Pesante	500 V	PMNC
PM11-NA	NA = normalmente aperto	48 V AC DC	24 VA	Pesante	500 V	PMNO

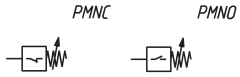

PMNC = normalmente chiuso
PMNO = normalmente aperto

Pressostati con scala di taratura visiva Serie PM681-..

Novità

Conformi alla norma EN60730
Connessione elettrica: cavo PVC 2 x 0.22 mm
Contatto elettrico: Reed SPST NO
Corpo in alluminio anodizzato ed attacco in ottone
Isteresi: 0.8 bar max

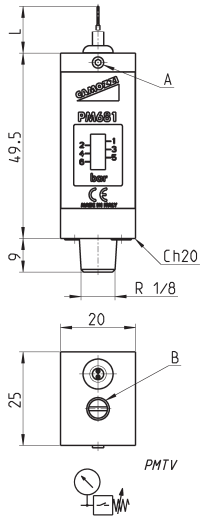

Mod.	L	Max tens. commutab.	Max corr. commutab.	Max pot. commutab.	Max temperat. fluido	Press. max	Campo di regolazione	Peso
PM681-1	1 m	48 V	0.5 A	10 W	60°C	20 bar	1 ÷ 6 bar	95 g
PM681-3	3 m	48 V	0.5 A	10 W	60°C	20 bar	1 ÷ 6 bar	95 g

A = GRANO DI BLOCCAGGIO TARATURA
B = VITE DI REGOLAZIONE

Pressostato Serie PM con contatti in scambio

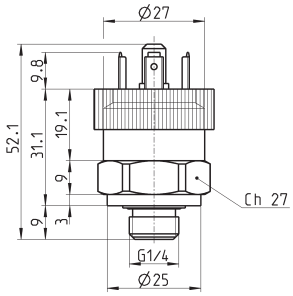

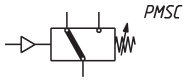

INGOMBRI

Mod.	Funzione	Tensione Max	Temperatura di lavoro	Velocità azionamento	Campo di regolazione	Isteresi max
PM11-SC	SC (*)	250 V AC 30 V DC	- 25 C° + 85 C°	> 0,1 ms	2 ÷ 10 bar	0.8 bar

(*) SC = contatti in scambio