

LE-LEX



LE

LE è un ancorante per fissaggi medio-pesanti su calcestruzzo, mattoni pieni, pietra e materiali compatti.

Completo di accessori e componenti diversi è caratterizzato da:

- Espansione a 4 settori indipendenti.
- Speciale geometria del cono.
- Alette antirotazione.
- Profili di ancoraggio sulla superficie.

Disponibile nella versione zincocromata e acciaio inox A2.

LE distribuisce i carichi in 4 direzioni radiali con uno sfruttamento delle massime capacità portanti del materiale di supporto.

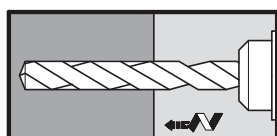
Grazie alla completezza della gamma, disponibile con accessori adatti a tutte le esigenze, LE rappresenta la soluzione ideale per versatilità ed economia in molteplici situazioni di ancoraggio medio pesante.

LE: Versione corpo in acciaio stampato zincocromato $\geq 5 \mu$

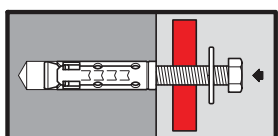
Cono in acciaio 9SMnPb36 zincocromato $\geq 5 \mu$

LEX: Versione completamente in acciaio inox A2 - AISI 304

METODO D'INSTALLAZIONE



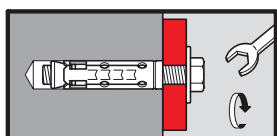
a



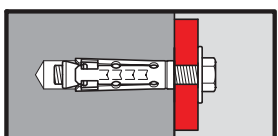
b

a) Forare ed asportare le polveri.

b) Inserire il tassello e posizionare l'elemento da fissare.



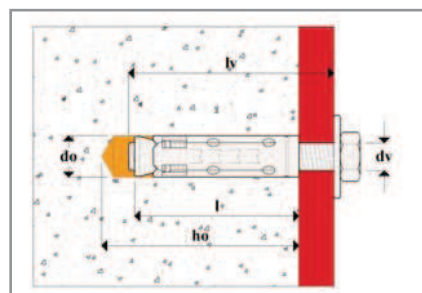
c



d

c) Eseguire il serraggio.

d) Fissaggio completato.



Versione: Solo corpo adattabile a tutti i tipi di viteria e accessori a filetto metrico da M6 a M12.

Tipo	Codice	Diametro Foratura	Lunghezza Tassello	Profondità Foratura	Diametro Viti	Lunghezza Minima Vite	Confezione
		d_0 /(mm)	l /(mm)	h_0 /(mm)	d_v /(mm)	l_v /(mm)	pz.
LE 6	8717001	10	45	55	M6	50	100
LE 8	8717002	12	50	60	M8	55	100
LE 10	8717003	15	60	75	M10	70	50
LE 12	8717004	18	74	90	M12	80	25
LEX 6	8717011	10	45	55	M6	50	100
LEX 8	8717012	12	50	60	M8	55	100
LEX 10	8717013	15	60	75	M10	70	50
LEX 12	8717014	18	74	90	M12	80	25