

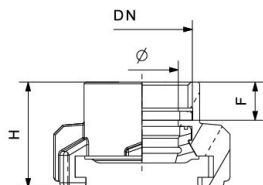


RIV 3300

Raccordo attacco rapido femmina

Disegni tecnici e tavole

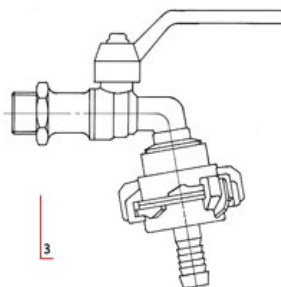
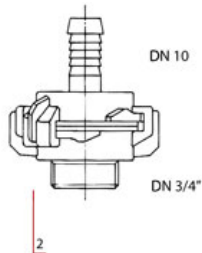
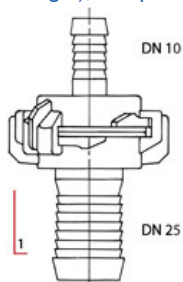
DN	Codice	Ø	H	F	PN	KG	P/box
1/2"	033300000004	15	32	10	16	0,10	10
3/4"	033300000005	20	34	11	16	0,10	10
1"	033300000007	24	35	12,5	16	0,12	10
1"1/4	033300000008	24	41	13	16	0,13	10
1"1/2	033300000009	24	41	13	16	0,16	10



Vantaggi

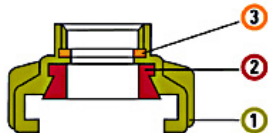
I raccordi rapidi "SWIFT" sono caratterizzati da un attacco a baionetta identico per tutte le misure.

Si possono quindi unire con estrema semplicità e sicurezza, raccordi di differenti dimensioni, portagomma o filettati da 1/2 a 1"1/2 (vedi disegni), componendo a proprio piacimento l'unione o riduzione desiderata.



Dati tecnici

Art. 3300



Materiali

1	Corpo	Ottone	CW617N
2	Guarnizione	NBR	
3	Guarnizione	NBR	

Attacco	ISO 228/1
Limite	-10°C (in assenza di liquido) + 90°C
Note	La pressione max. di utilizzo (PN) si intende a temperatura ambiente di circa 23°C.